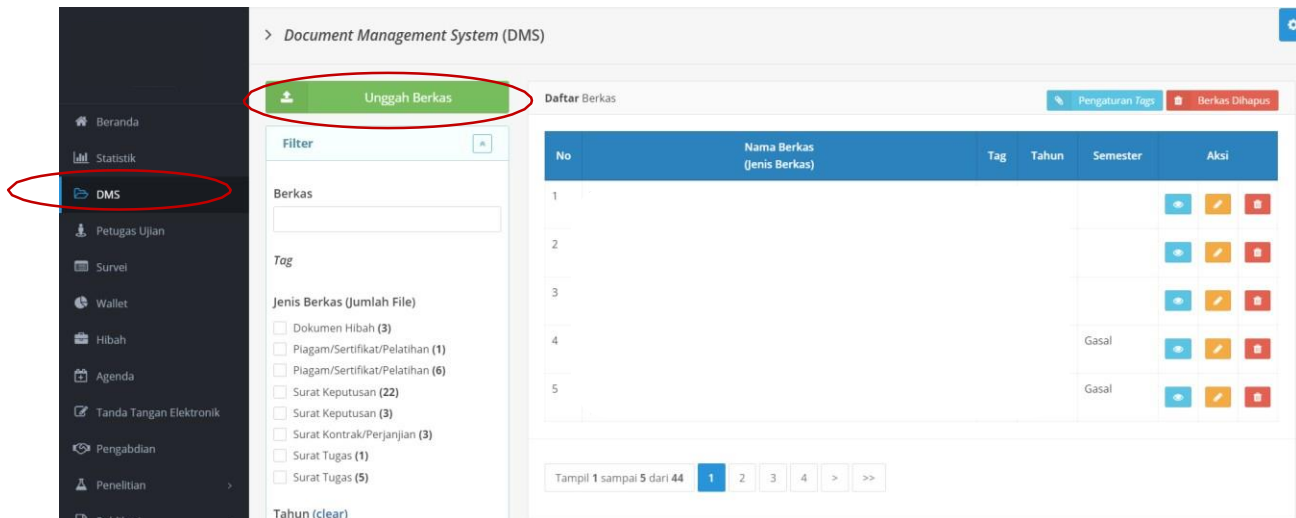
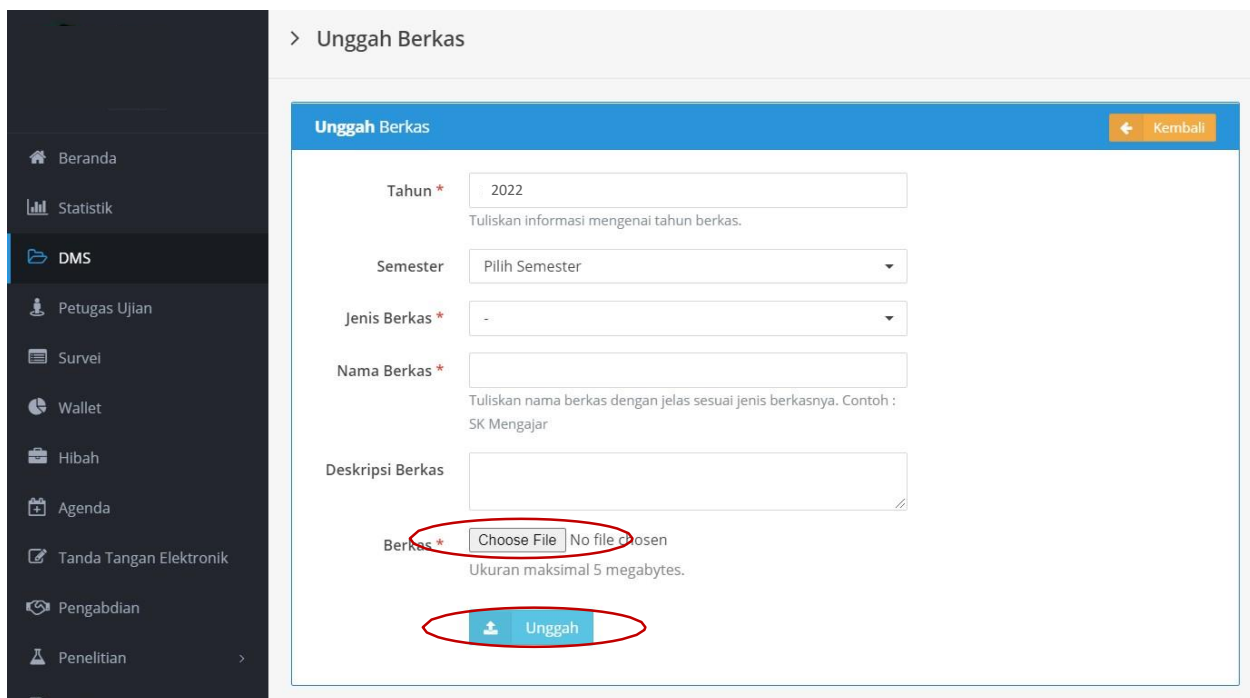


## PANDUAN UNGGAH REVISI PROPOSAL PROGRAM REKOGNISI TUGAS AKHIR (RTA) 2022

1. Unggah dokumen revisi proposal melalui DMS dengan cara klik menu DMS – Unggah Berkas



2. Masukkan data dan nama berkas lalu pilih file revisi proposal pada opsi *choose file* dan klik unggah



### 3. Pilih menu Hibah – Riwayat Pengajuan

Penawaran Hibah

Filter Data Hibah

Judul Hibah

Jenis Hibah

Proposal

Non-Proposal

Kategori

Penelitian

Pengabdian

Publikasi

Pendidikan

Penyelenggara

Semua Unit

Tahun

2022

Filter Hibah

Riwayat Pengajuan Hibah

Riwayat pengajuan hibah yang pernah atau sedang anda ajukan.

Riwayat Pengajuan Hibah

Reviewer

Anda menjadi reviewer pada 26 pengajuan hibah.

Review Pengajuan Hibah

No	Judul Hibah	Unit Pelaksana	Timeline	Panduan	Aksi
1					
2					
3					
4					

### 4. Pilih judul RTA dengan status diterima lalu klik aksi

Daftar Pengajuan Hibah

Kembali

Filter Pengajuan Hibah

Judul Hibah

Judul Pengajuan

Status Pengajuan

Pilih Status Pengajuan

Jenis Hibah

Proposal

Non-Proposal

Filter Pengajuan

Riwayat Pengajuan Hibah

No	Judul Pengajuan	Anggota	Hibah	Tanggal Pengajuan	Status Pengajuan	Aksi
1			[Proposal] - Rekognisi Tugas Akhir Tahun 2022		Diterima	
2						

### 5. Scroll ke bawah lalu pilih klaim dokumen hibah

Dana diusulkan

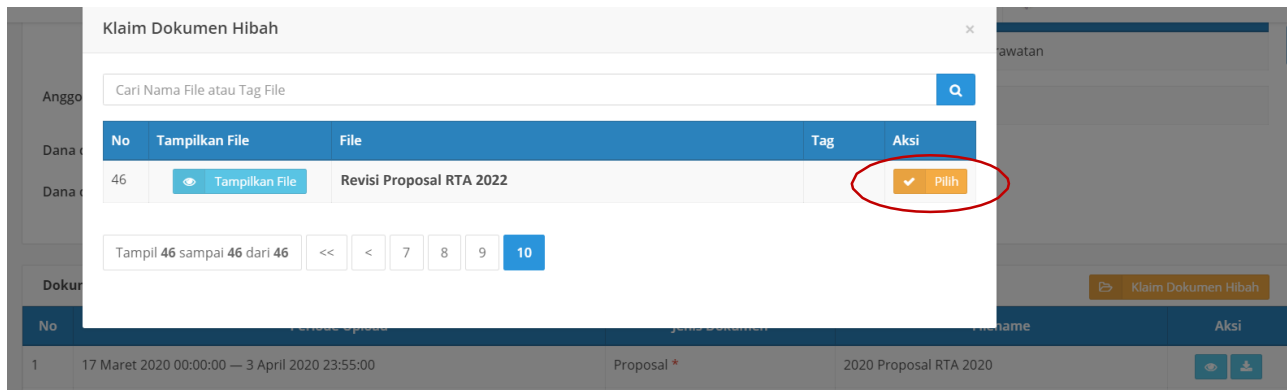
Dana disetujui

Dokumen Hibah

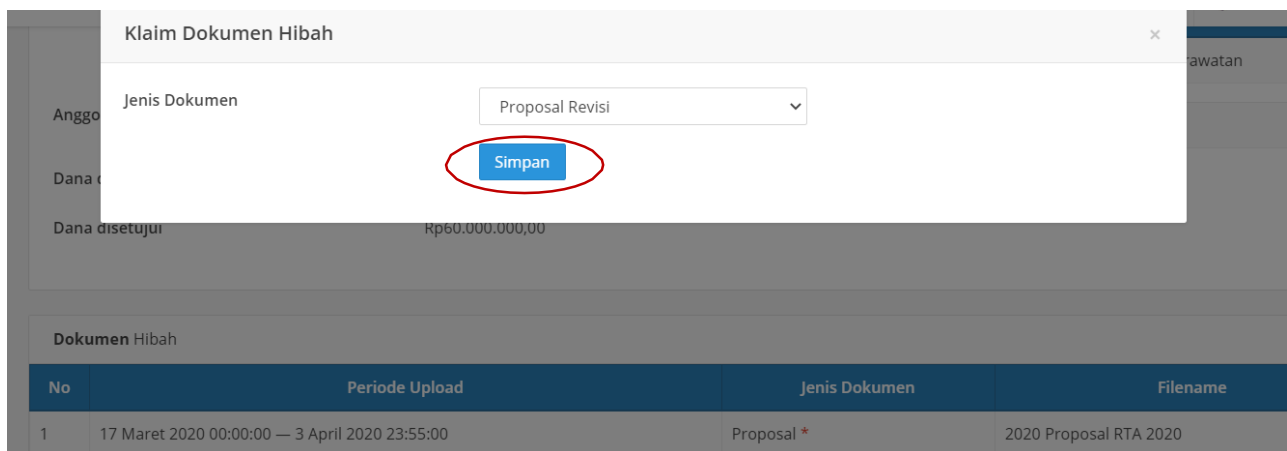
Klaim Dokumen Hibah

No	Periode Upload	Jenis Dokumen	Filename	Aksi
		Proposal *	2022 Proposal RTA 2022	
		Dokumen Pendukung *	Dok Pendukung RTA 2022	
		Dokumen Pendukung *	Dok Pendukung RTA 2022	
		Proposal Revisi *		
		Laporan Awal		
		Laporan Akhir		

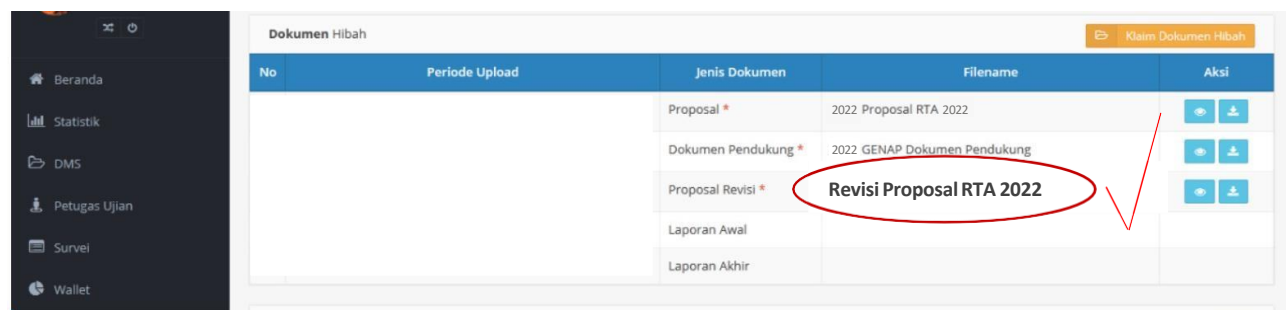
6. Pilih dokumen revisi yang telah diunggah pada DMS lalu klik tombol pilih



7. Pilih jenis dokumen "Proposal Revisi" lalu simpan



8. Apabila proposal revisi berhasil diunggah maka dokumen akan muncul pada daftar dokumen hibah



SELESAI